

■ダウンロード前の注意

ファイルサイズは約190MBです。サイズに対するダウンロード時間をあらかじめ考慮した上で、ダウンロードしてください。(ファイル容量が大きいため、回線速度の速いネットワークを使ってダウンロードすることをお勧めします。)

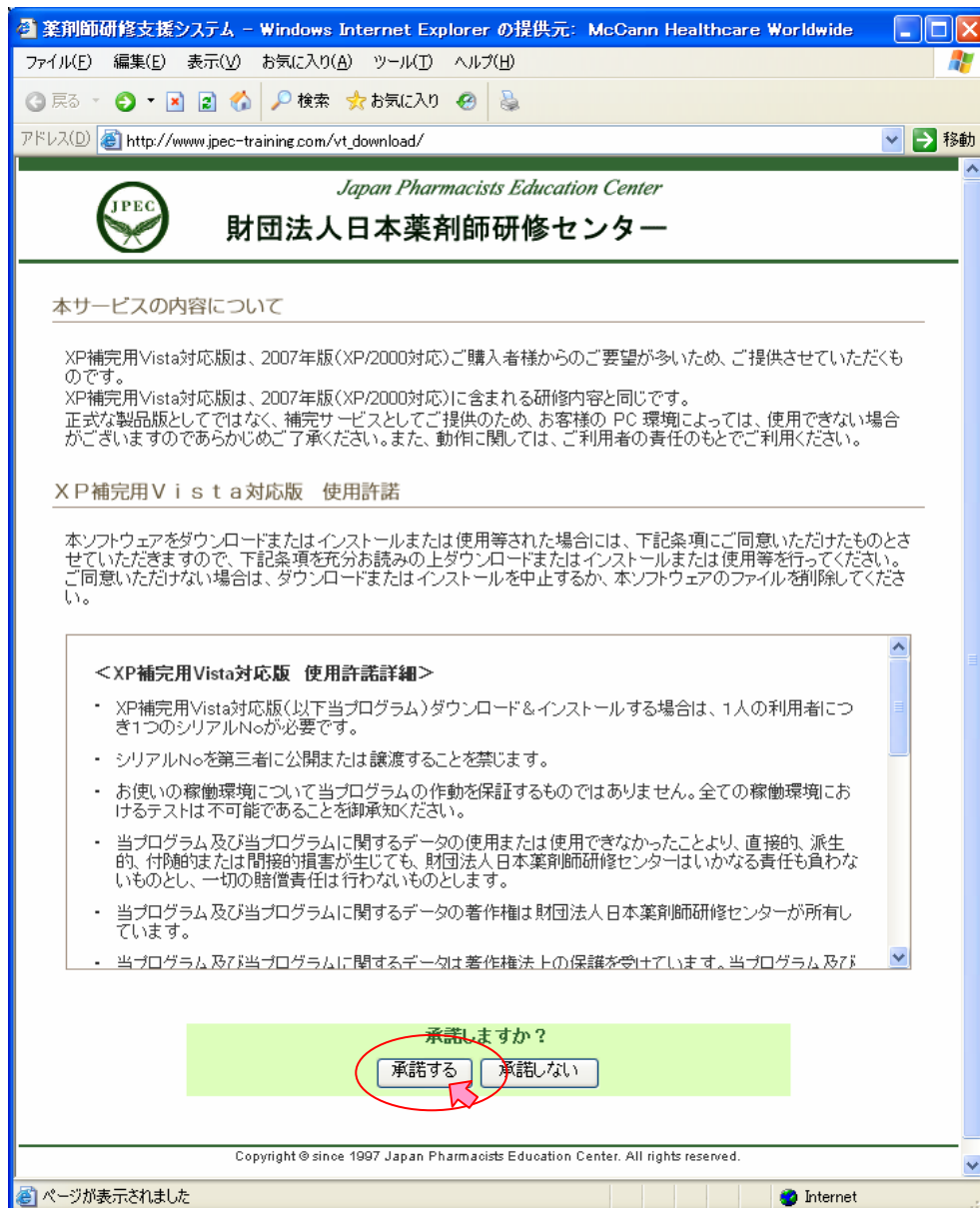
ダウンロード想定時間(ADSL)約5分～15分(ご利用環境や、回線の混雑状況、パソコン利用状況によってかかる時間は変わります)

■ダウンロード・インストール手順

※ Windowsへのログインは、インストール権限のあるユーザで行ってください。

※ インストールには、圧縮ファイル解凍ツールが必要です。予めインストールをしておいてください。「Lhaplus」などのフリーソフトも有りますので、ご利用ください。

1. ホームページのXP補完用Vista対応版ダウンロードボタンまたは下記URLから、ダウンロードページを開く。
http://www.jpec-training.com/vt_download/
2. XP補完用Vista対応版使用承諾画面を読み、下の「承諾する」をクリック。



3. ダウンロード画面で、各項目を入力して「確認へ」をクリック。

Japan Pharmacists Education Center
財団法人日本薬剤師研修センター

XP補完用Vista対応版ダウンロード

XP補完用Vista対応版をダウンロードしていただくためには、シリアルNoが必要です。(シリアルNoは、CD-ROM(Windows 2000/XP版)ジャケットに記載されています。)
薬剤師研修支援システムにて受講申込後、お手元にCD-ROM(Windows 2000/XP版)が届いてからXP補完用Vista対応版をダウンロードしてください。

(※必須項目)

お名前 * (全角)

シリアルNo * (半角数字)

研修会承認番号 * (半角英数字)

都道府県 * ▼選択してください

E-mail * (半角)

お手元に届いたCD-ROM(Windows 2000/XP版)のジャケット表面に記載されたシリアルNoを3桁区切りでご入力ください。

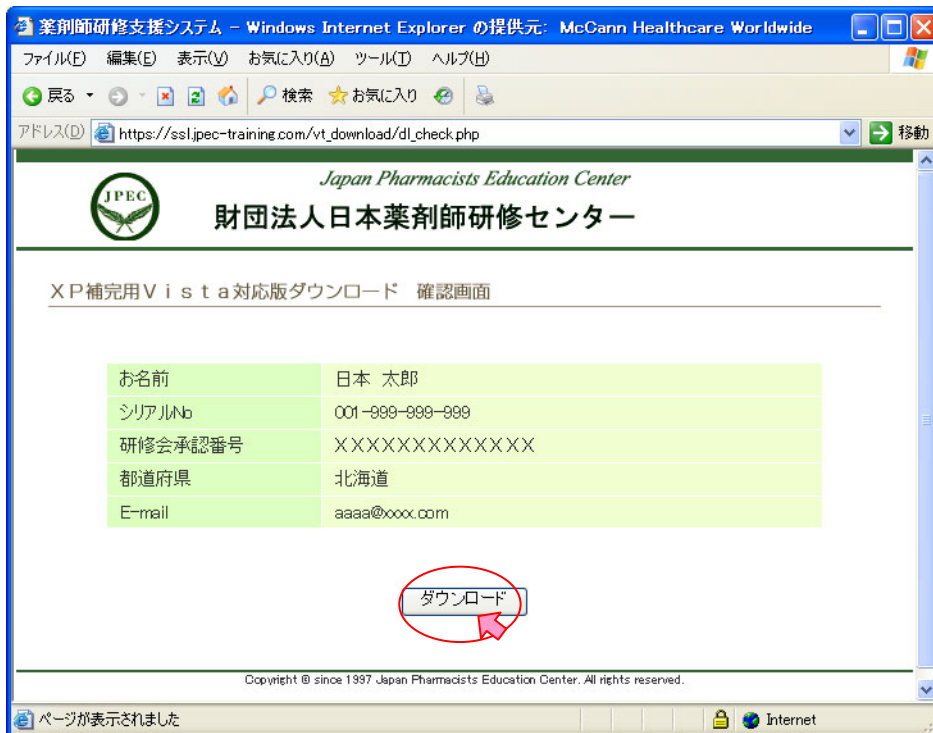
受講申込完了メールに記載された研修会承認番号を入力してください。もしくは、薬剤師研修支援システムにログインし、メニューの「研修会修了報告」をクリックし、新カリキュラム対応研修 自己研修の研修会承認番号に記載された研修会承認番号を入力してください。

確認へ 戻る

※ 入力ミスがある場合は、赤字でメッセージが表示されます。メッセージ部分を修正してください。
※ 英字は大・小文字も区別しています。

Vistaインストール

4. ダウンロード確認画面で、入力内容を確認して、「ダウンロード」をクリック。

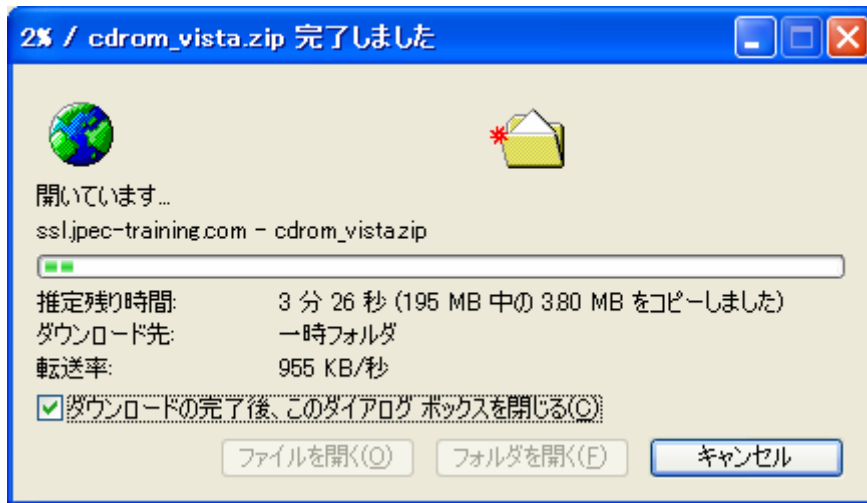


5. ファイルのダウンロード画面で、「開く」をクリック。

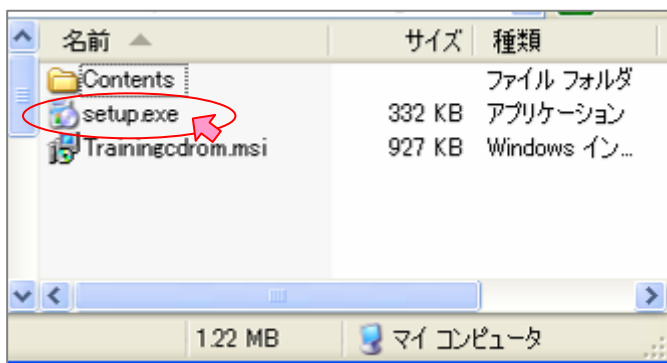


Vistaインストール

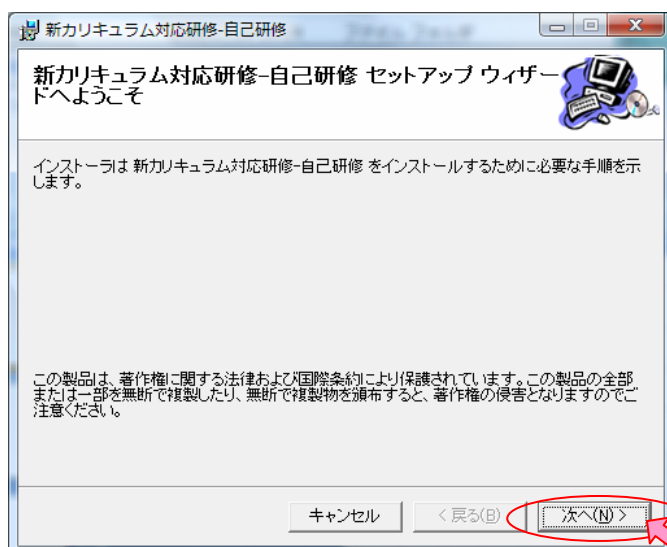
6. ダウンロードが進み、デスクトップにcdrom_vistaフォルダが作成される。



7. デスクトップに作成されたcdrom_vistaフォルダを開き、その中のsetup.exe をダブルクリックして起動する。

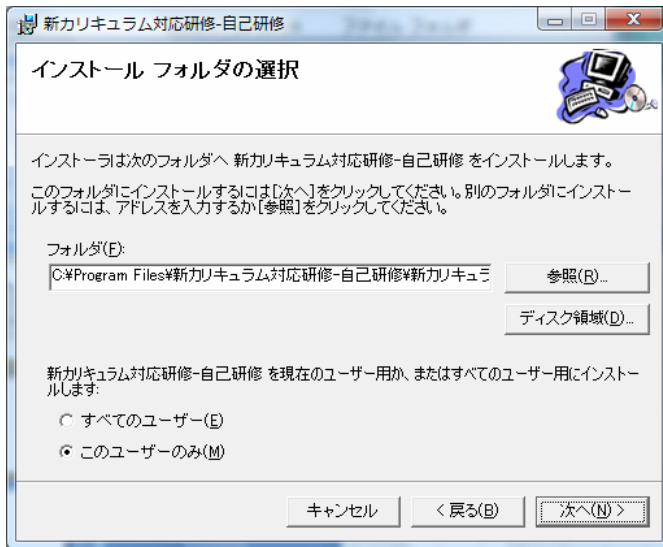


8. セットアップウィザード画面で、「次へ」をクリック。

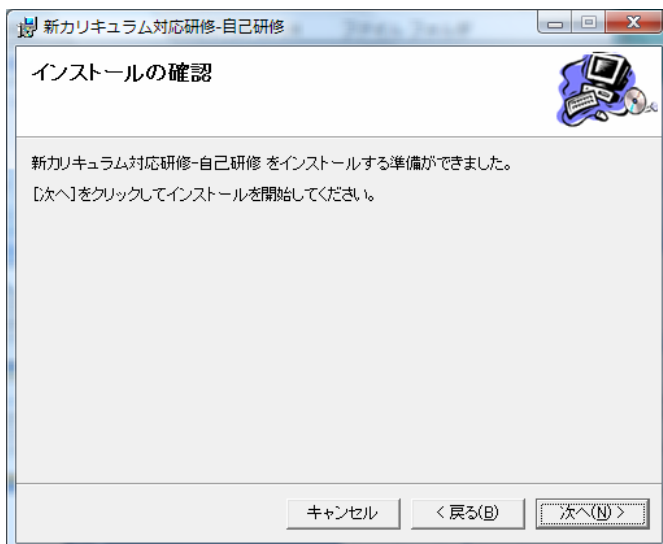


Vistaインストール

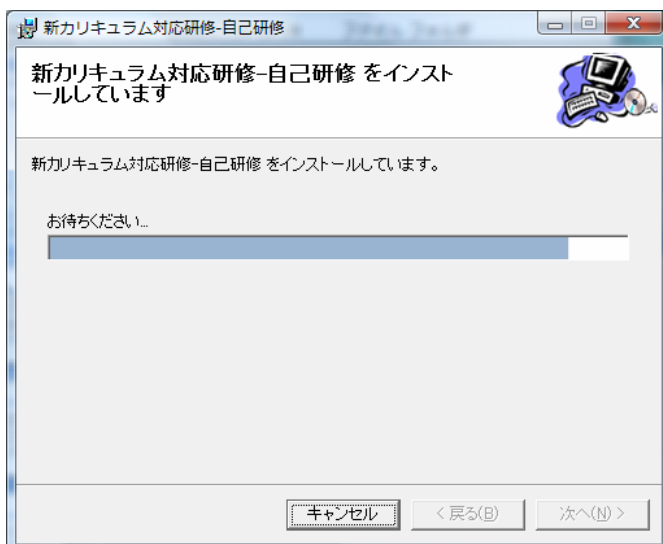
9. インストール先フォルダを指定して、「次へ」クリック。
デフォルトは、¥Program Files¥新カリキュラム対応研修-自己研修



10. インストールの確認画面で、「次へ」クリック。

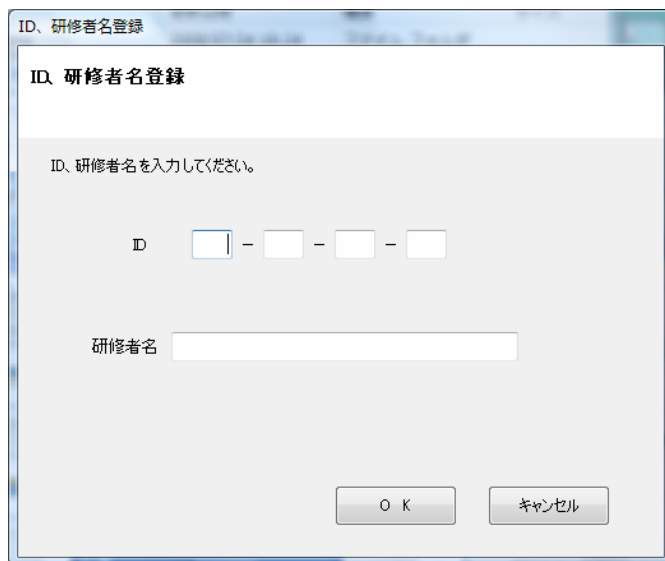


11. インストールが進んでいく。

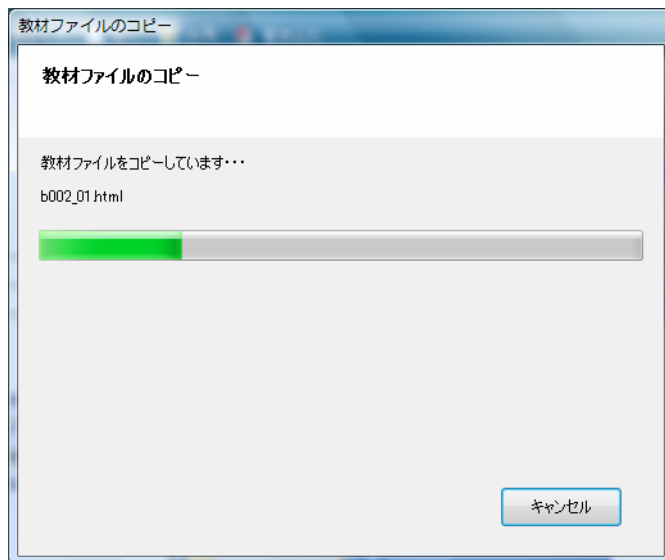


Vistaインストール

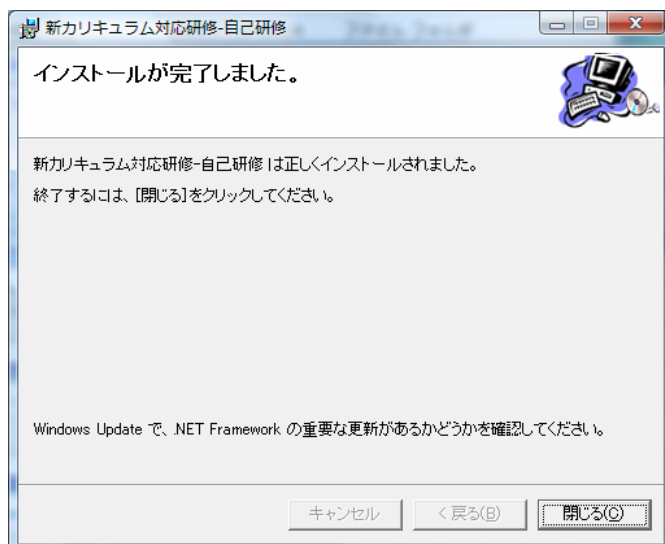
12. ID(送付されたCDのジャケット記載のシリアルNo.)と名前を入力して、「OK」をクリック。



13. 続きのインストールが進んでいく。

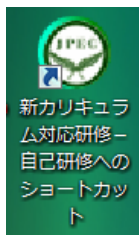


14. インストール完了画面が表示され、「閉じる」をクリック。



Vistaインストール

15. デスクトップ上に起動アイコンができるので、ダブルクリックで起動。



※ 本システムを起動して画面が正常に表示されるか確認をしてください。

研修について 終了

新カリキュラム対応研修 - 自己研修

DKさん
2008/07/31 2:27:41

MENU

- 薬学教育 モデル・コアカリキュラム
- 病院実習 モデル・コアカリキュラム
- 薬局実習 モデル・コアカリキュラム
- 学習履歴・テスト履歴・修了認定

研修にあたって 操作ガイド インポート・エクスポート お問い合わせ 執筆者・出典一覧 一筋のページに戻る

研修にあたって

薬学教育6年制が実現したことを受けて、これまで4年制課程を卒業した薬剤師の皆様が、6年制課程新カリキュラムの教育内容を体験し、スキルアップが図れるよう、厚生労働省は補助事業により研修の機会を提供することとしました。日本薬剤師研修センターが実施する「新カリキュラム対応研修」がそれで、「自己研修」、「講義研修」、「実務研修」の3つから成ります。

本教材は、新カリキュラム対応研修のうちの「自己研修」を行うもので、日本薬学会がモデル・コアカリキュラムに対応して作成したスタンダード薬学シリーズ(東京化学同人)からSBOを抽出し、原則として同一著者に執筆いただくとともに、薬局実務、病院実習に関しても日本薬剤師会、日本病院薬剤師会の経験豊富な現役指導薬剤師の方たち動画もまじえて執筆いただいております。

「自己研修」は、学習時間を自ら選べるため、時間的制約にとらわれない有用な学習手段であり、卒業間もない薬剤師の皆様はもちろんのこと、薬剤師として経験豊富な皆様におかれましても、これまで未体験の部分を再確認するなど、現在の薬剤師に求められる知識、技能、態度を習得し、今後の薬剤師業務の実践に役立つものと思います。

本教材を十二分にご活用いただき、医療人薬剤師としてのスキルアップを図っていただくことを期待いたします。

1. 研修開始から修了証取得まで