

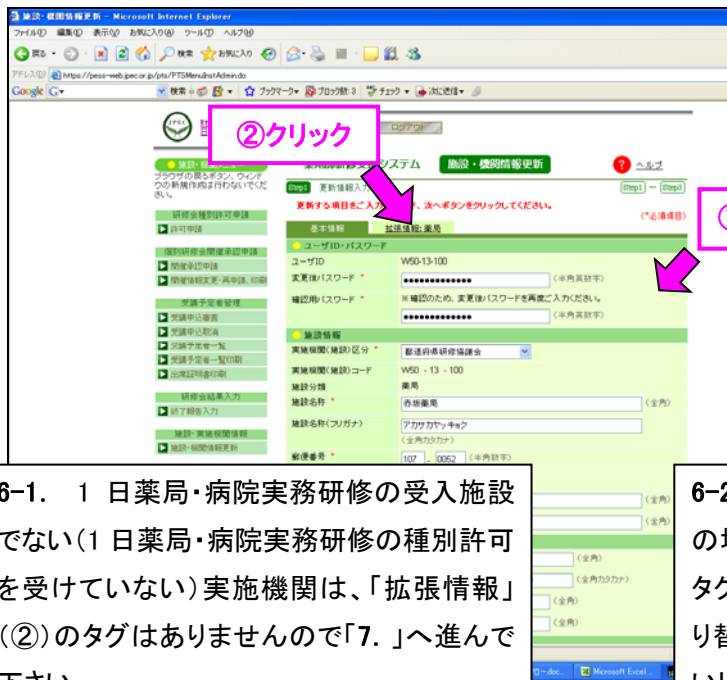
§ 実施施設・実施機関情報 更新の手順 §

1. 研修センターホームページ上の「薬剤師研修支援システム」をクリックしてください。

2. 薬剤師研修支援システムのトップページにある「施設ログイン画面へ」ボタンを押します。

3. センターからお知らせした、施設用ユーザ ID とパスワードを入力しログインボタンを押してください。(もし、ご不明な場合は、研修センターへメールにてお問い合わせ下さい)

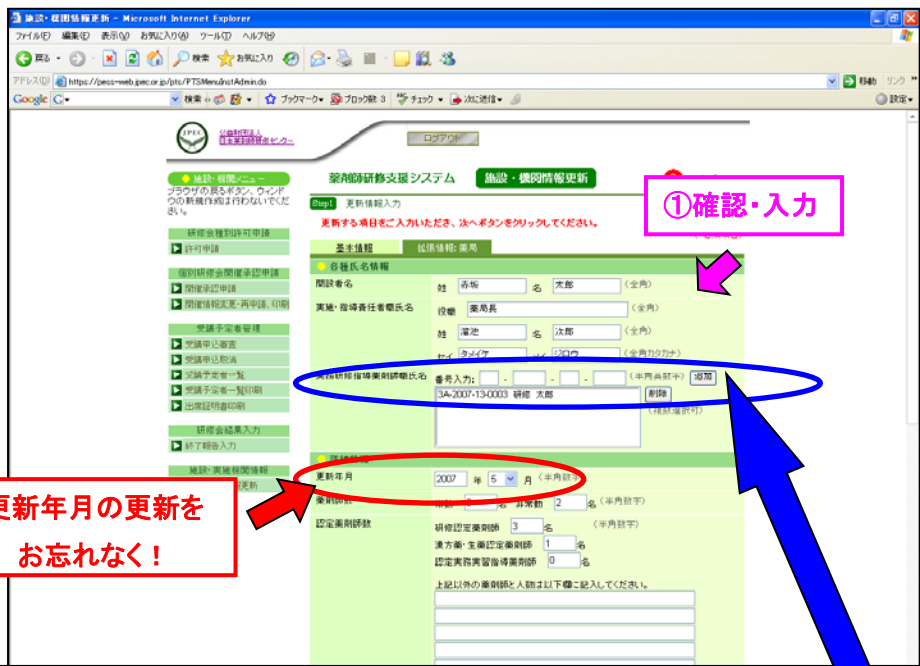
4. 施設・機関メニューが開きます。左に並んでいるメニューの一番下にある「施設・機関情報更新」ボタンを押してください。



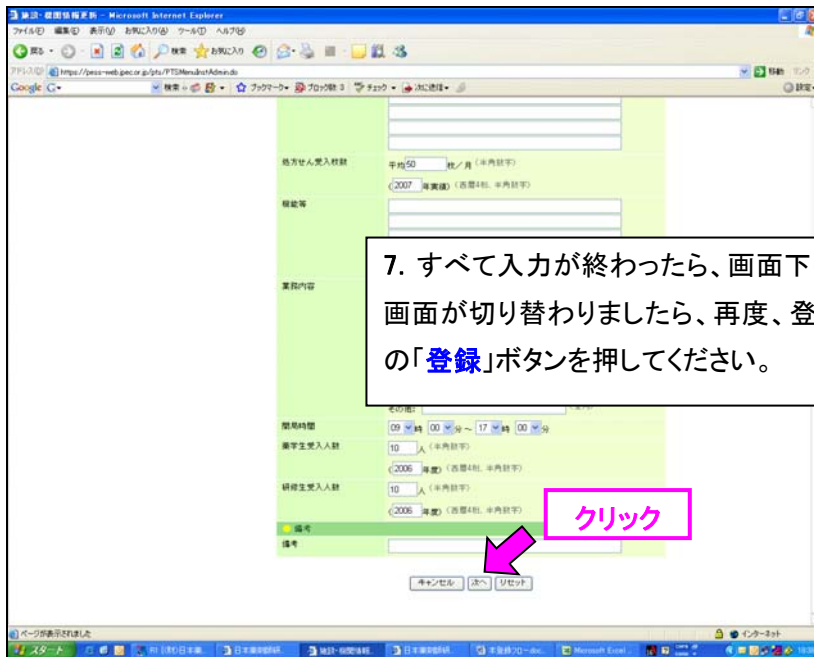
5. すでに入力されている情報を確認し、訂正のある場合は入力し直しをしてください(①)。

6-1. 1日薬局・病院実務研修の受入施設でない(1日薬局・病院実務研修の種別許可を受けていない)実施機関は、「拡張情報」(②)のタグはありませんので「7.」へ進んで下さい。

6-2-1. 1日薬局・病院実務研修の受入施設の場合は、一番上にある「拡張情報」(②)のタグを押すと、他の情報を入力する画面に切り替わりますので、こちらも確認・入力をお願いします。



6-2-2. 「拡張情報」(②)のタグを押すと上記画面に切り替わります。
 「実務研修指導薬剤師職氏名」の欄は、センターからお知らせしている「**実務研修指導薬剤師番号(3Aまたは3Bから始まる番号)**」を入力してください。その上で、右横にある「追加」ボタンを押してください。
 複数の指導薬剤師がいる場合は、上記の作業を繰り返してください。
 ただし、本欄は、各指導薬剤師が「薬剤師研修支援システム」上で別途、「新規登録(個人情報)登録」をして「研修センター実務研修指導薬剤師番号」の入力をされていないと表示されません。
 表示されない場合は、「薬剤師研修支援システム」のトップページより「新規登録の方」から登録をお願いします。



これで更新完了です。

今後、施設情報が変更になった場合は「施設・機関情報更新」メニューで随時変更が可能です。常に新しい情報に更新をお願い申し上げます。

なお、研修認定薬剤師制度 集合・実習研修会実施機関で、代表者や本部連絡先が変更になった場合は、上記変更手続きとともに「様式第 16 集合・実習研修会実施機関登録等申請書」の郵送もお願いします。