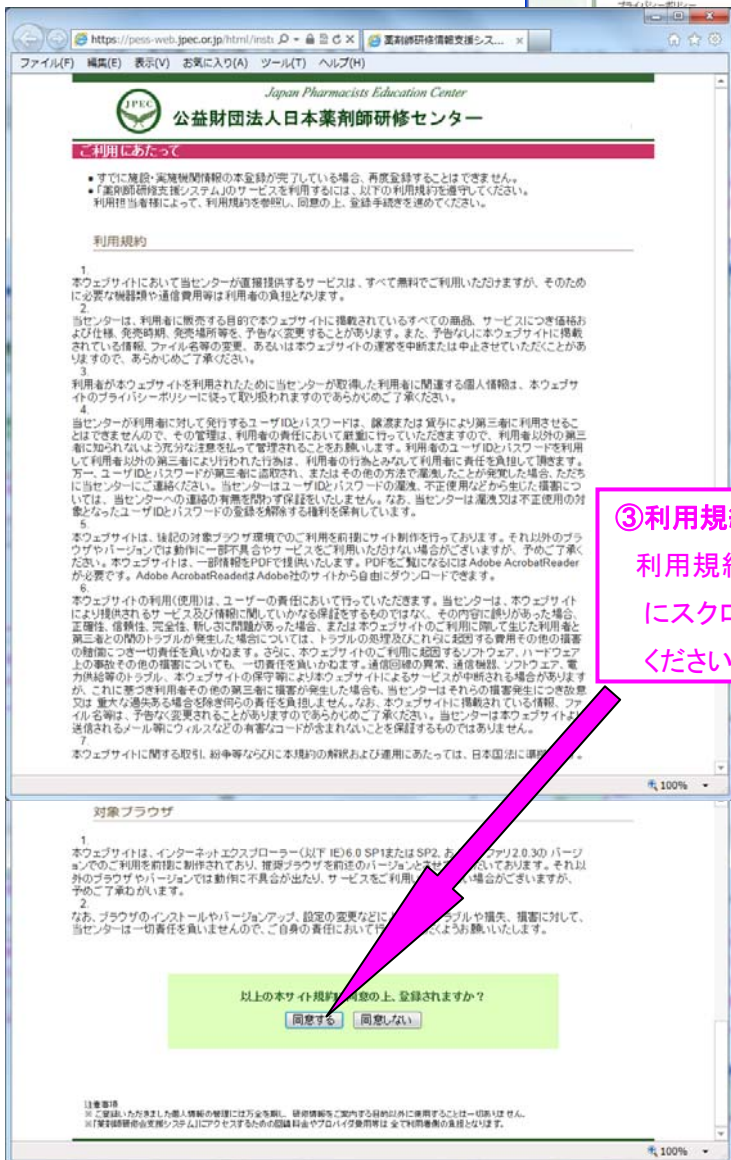
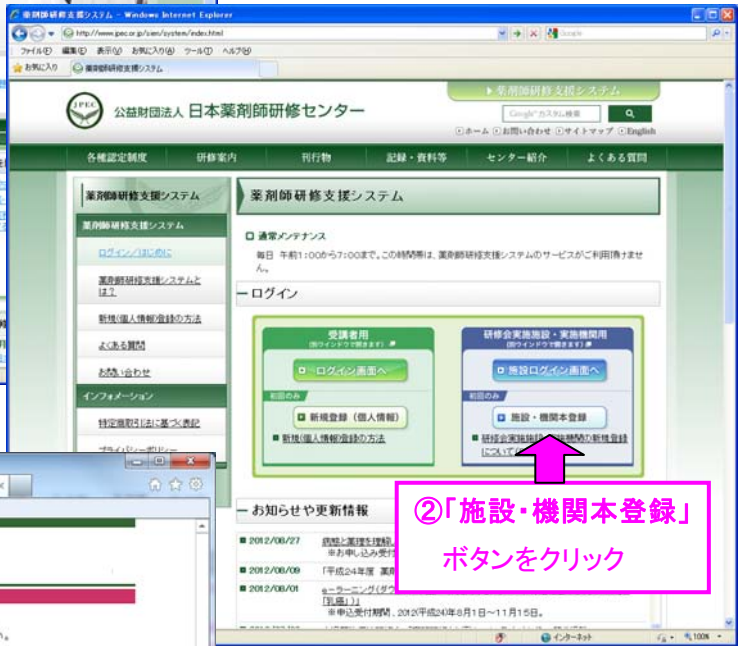
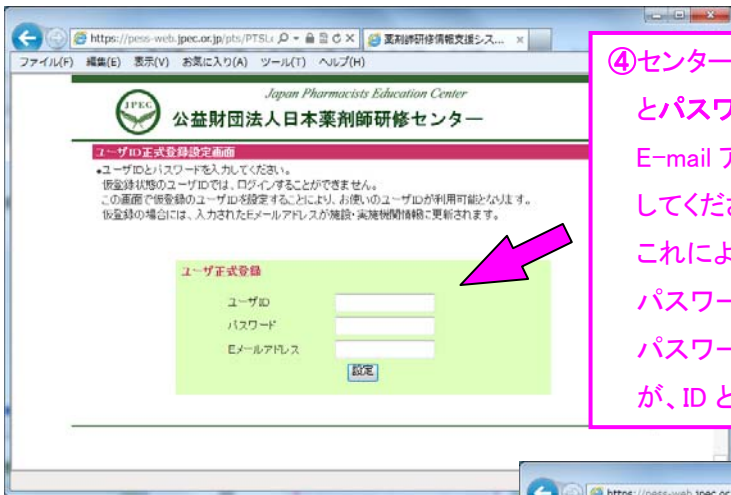


S 研修認定薬剤師制度 認定対象集合研修会 施設・機関本登録手順 S および研修会種別許可申請について

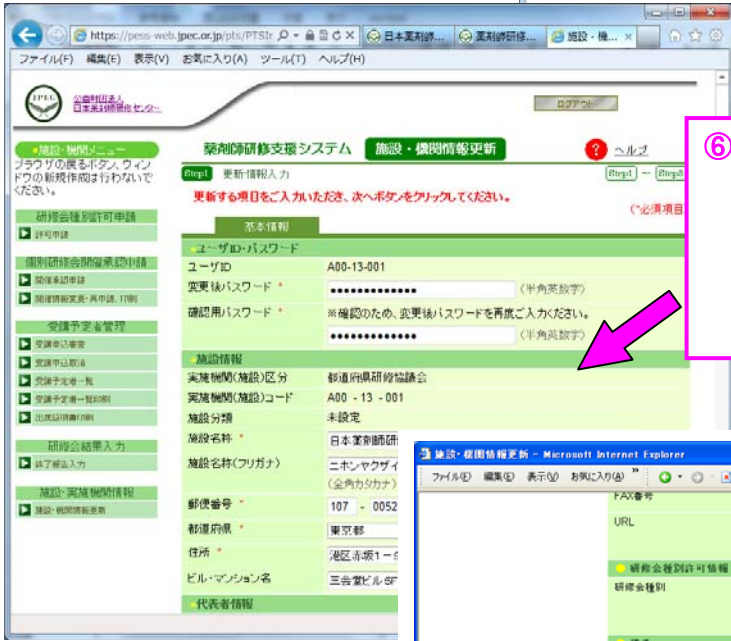
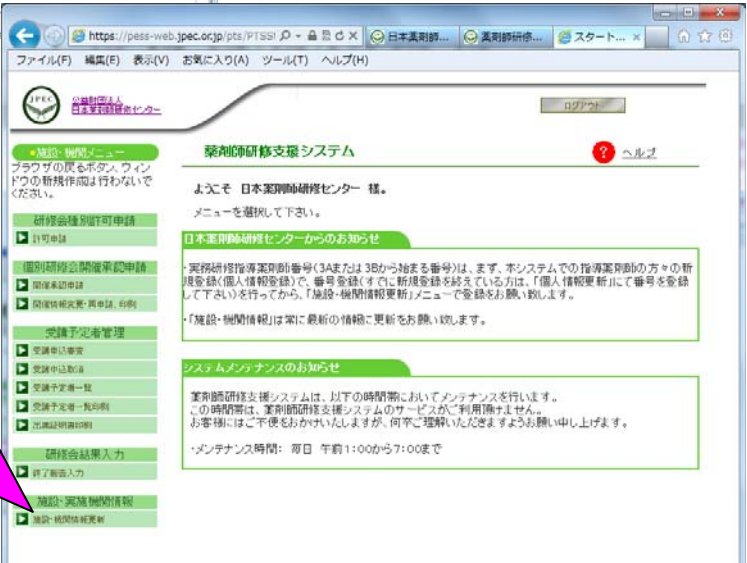


③利用規約が表示されます。
利用規約に同意いただいた場合、画面を下にスクロールして「同意する」ボタンを押してください。

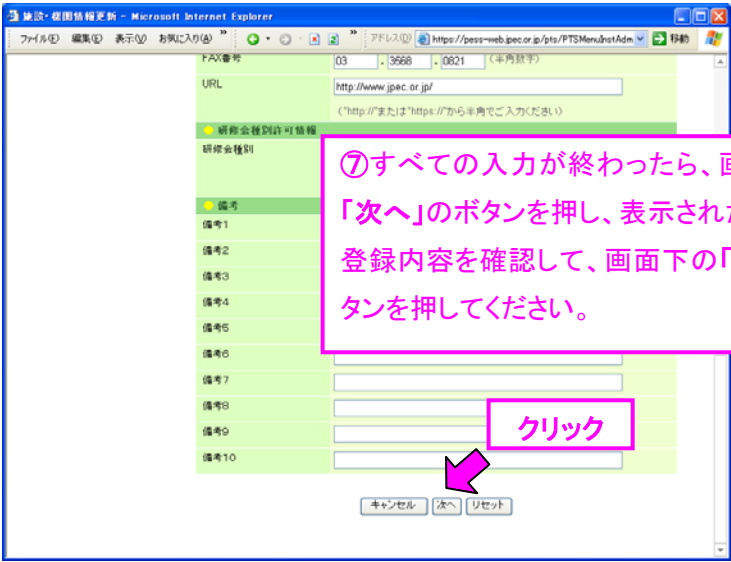


④センターから文書でお知らせした、施設用ユーザ ID とパスワードを入力してください。
E-mail アドレスは、ご利用されているアドレスを入力してください。
これにより本システムで利用する施設用ユーザ ID とパスワードが確定されます(本登録完了)。
パスワードとE-mailアドレスは後で変更も可能ですが、ID とともに忘れないように注意してください。

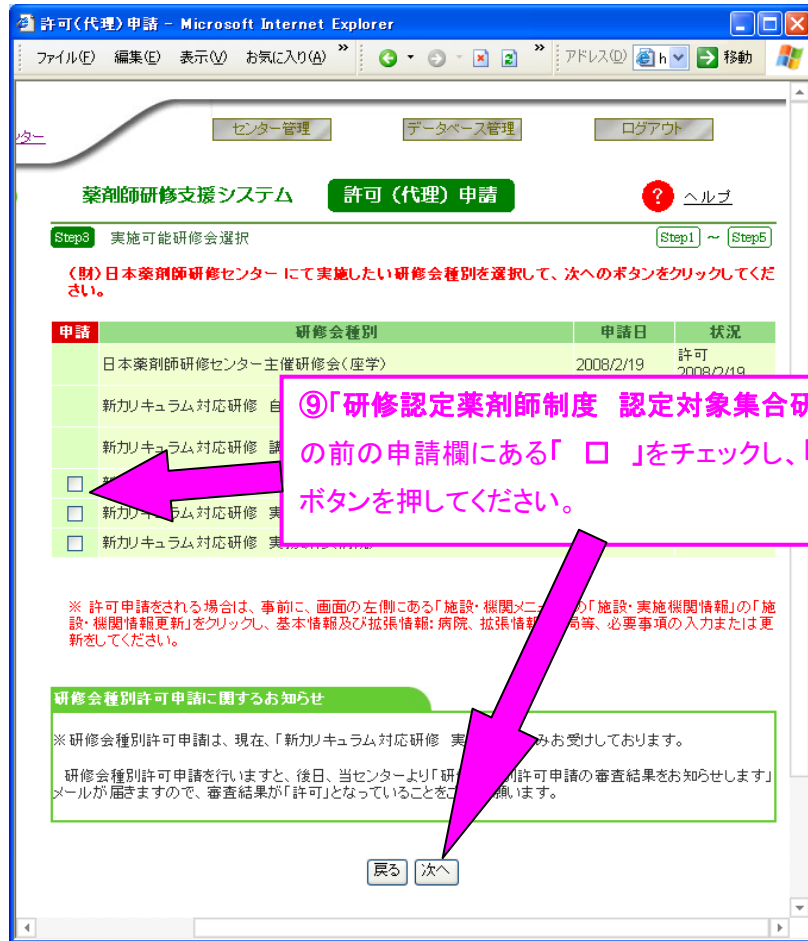
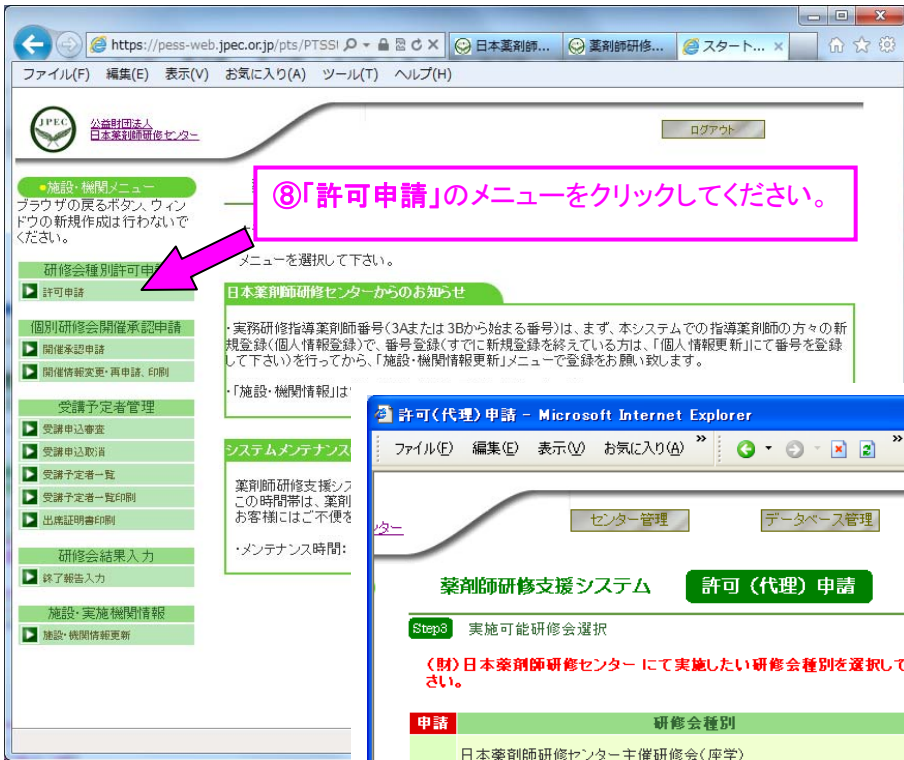
⑤施設・機関メニューが開きます。
左に並んでいるメニューの一番下にある「施設・機関情報更新」ボタンを押してください。



⑥すでに入力されている情報を確認し、空白には必要事項を入力してください。
本登録内容に変更が生じた場合は、随時変更をお願いします(常に新しい情報にしてください)



⑦すべての入力が終わったら、画面下の「次へ」のボタンを押し、表示された画面で登録内容を確認して、画面下の「登録」ボタンを押してください。



これで事前準備が完了しました。

**今後、施設情報が変更になった場合は「施設・機関情報更新」メニューで随時変更が可能です。
常に新しい情報に更新をお願い申し上げます。**

**研修認定薬剤師制度 認定対象集合研修会の実施施設として確定しますと、研修センターから
下記内容のメールが届きます。審査結果が許可になっているかどうかご確認をお願いします。**

【薬剤師研修支援システム】 研修会種別許可申請の結果をお知らせします。

■施設・機関情報

実施機関(施設)コード: * * * - * * - * * *

施設・機関名称: ●●●◆◆◆

■審査結果

研修会種別: 研修認定薬剤師制度 認定対象集合研修会

審査結果: 許可

**続いて、集合研修会を行うための研修会申請(「個別研修会開催承認申請」)も、この薬剤師
研修支援システム上で行っていただきます。**