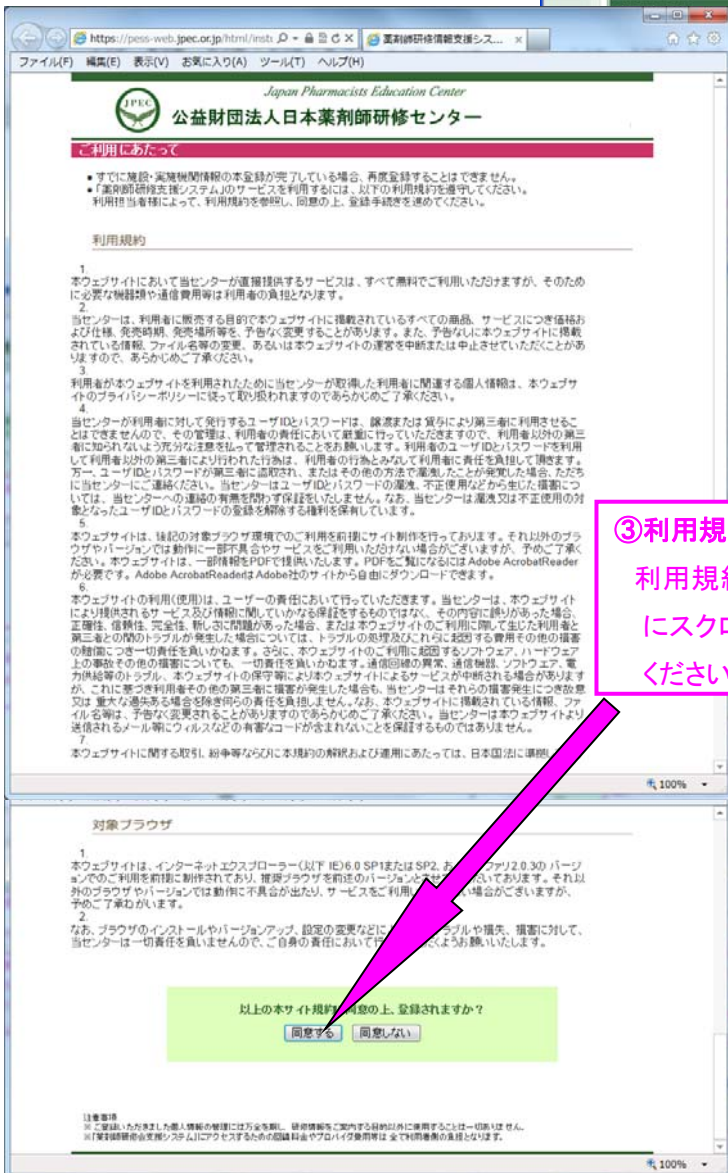
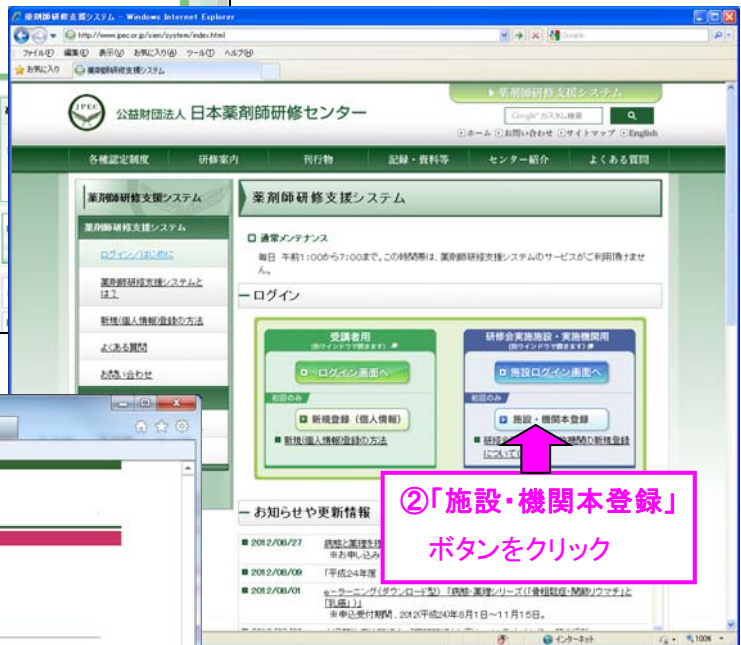
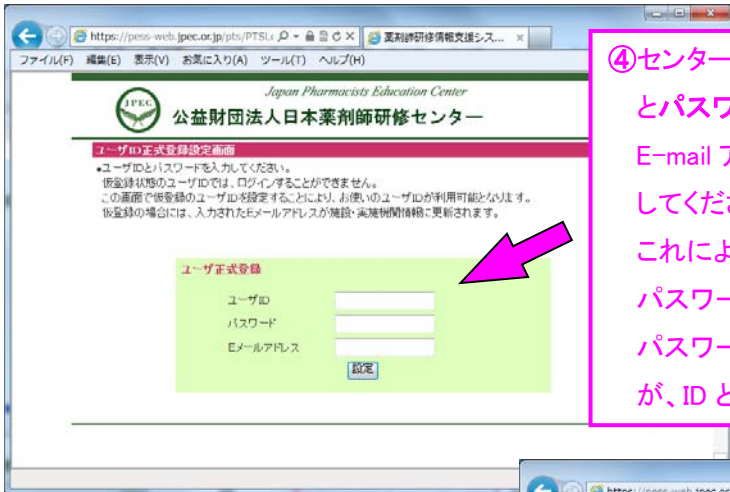


§ 研修認定薬剤師制度 認定対象集合・実習研修会 施設・機関本登録手順 § および研修会種別許可申請について

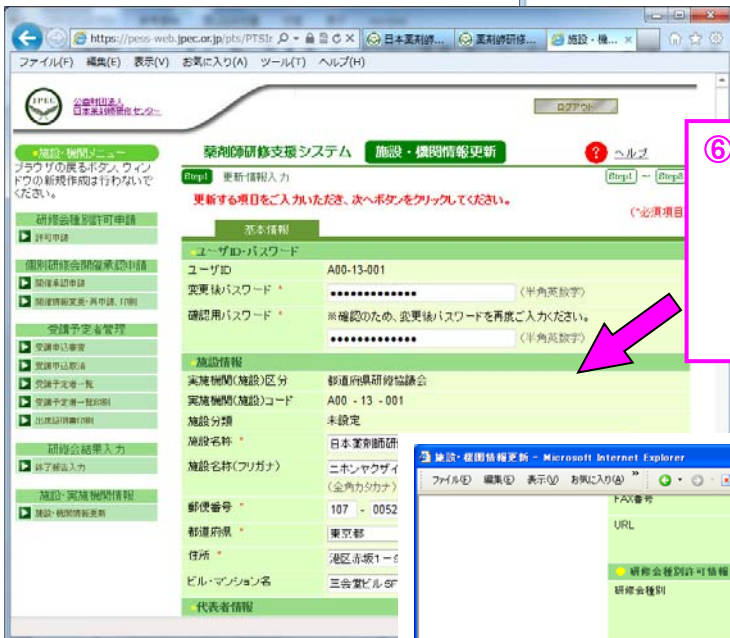
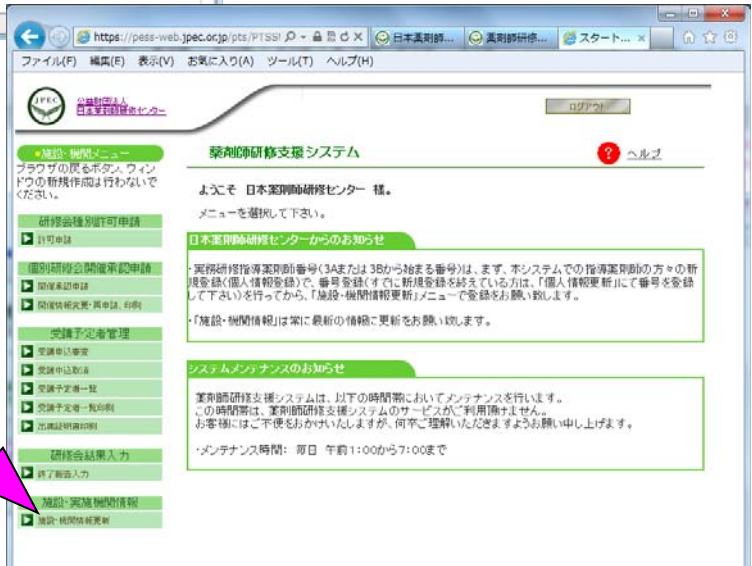


③利用規約が表示されます。
利用規約に同意いただいた場合、画面を下にスクロールして「同意する」ボタンを押してください。

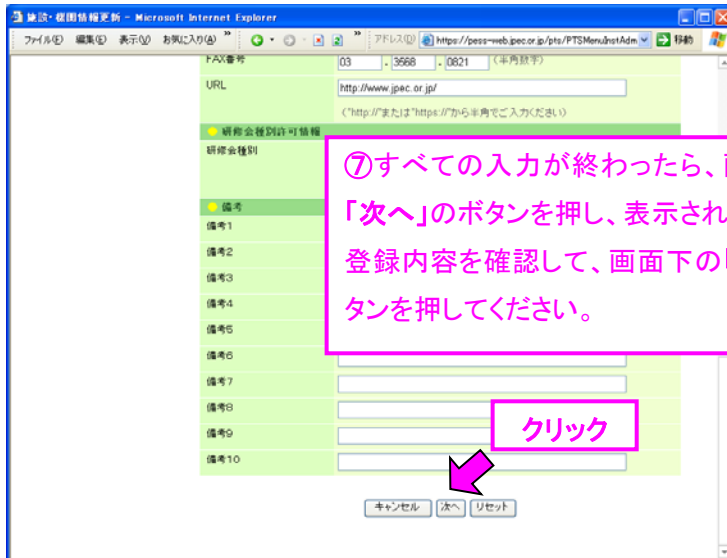


④センターから文書でお知らせした、施設用ユーザ ID とパスワードを入力してください。
E-mail アドレスは、ご利用されているアドレスを入力してください。
これにより本システムで利用する施設用ユーザ ID とパスワードが確定されます(本登録完了)。
パスワードとE-mailアドレスは後で変更も可能ですが、ID とともに忘れないように注意してください。

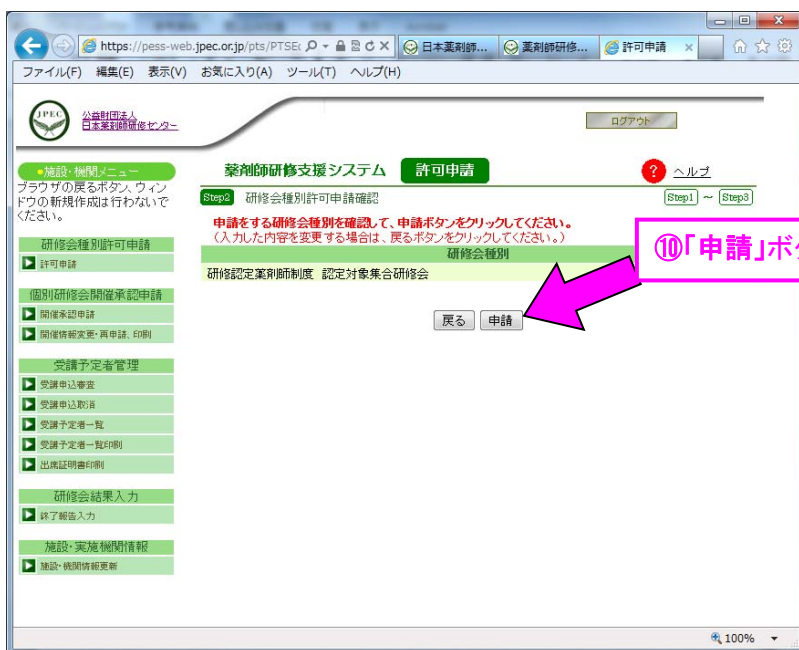
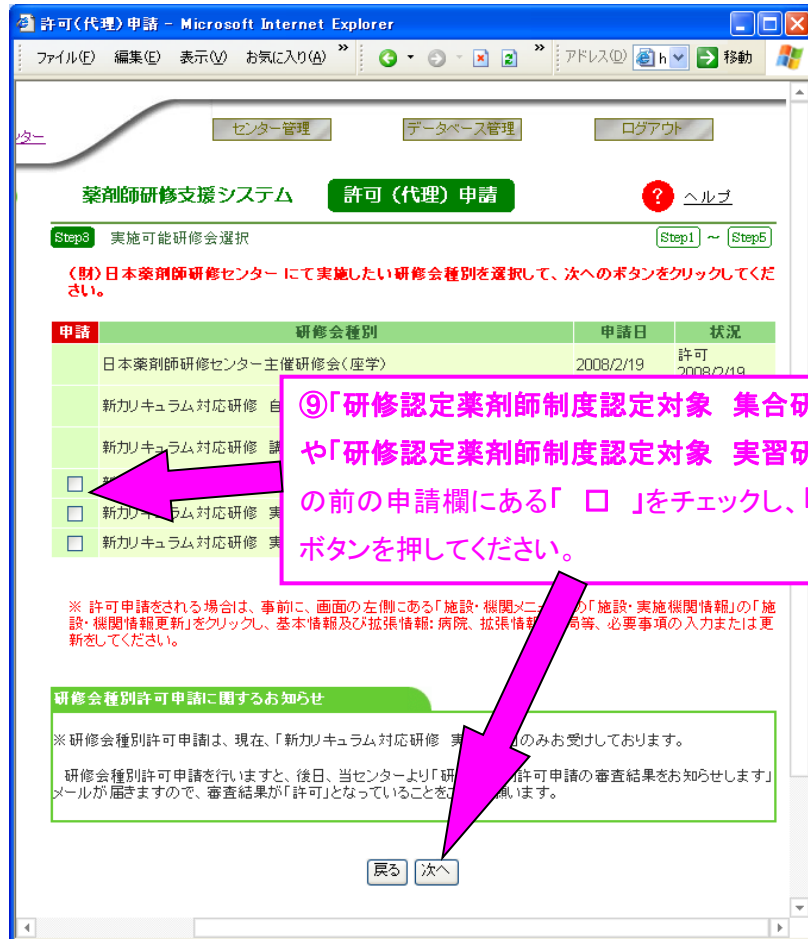
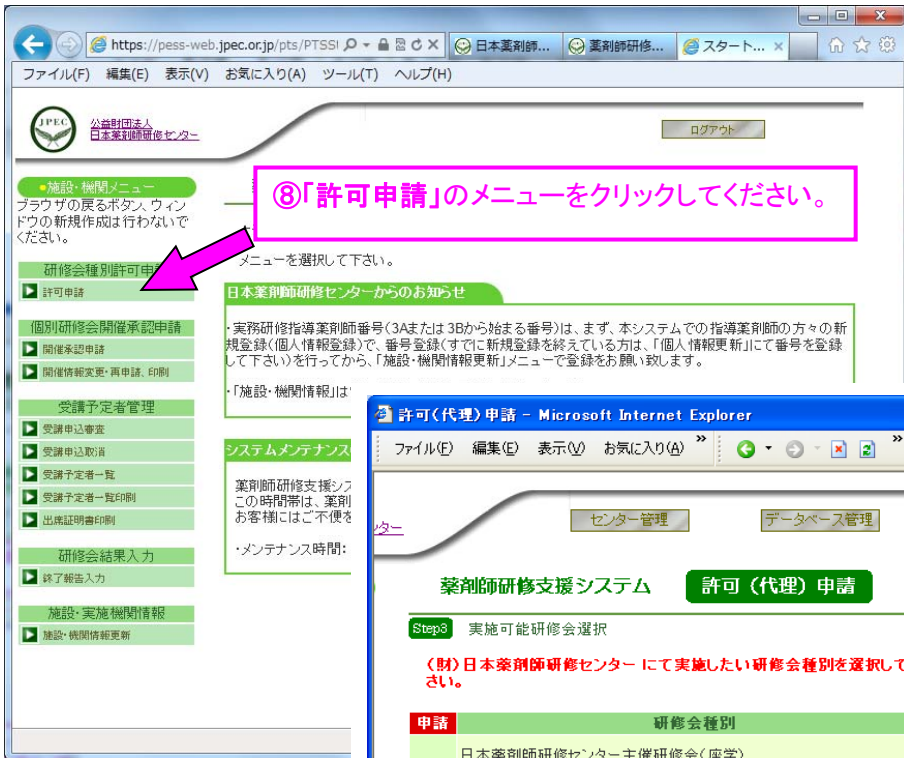
⑤施設・機関メニューが開きます。
左に並んでいるメニューの一番下にある「施設・機関情報更新」ボタンを押してください。



⑥すでに入力されている情報を確認し、空白には必要事項を入力してください。
本登録内容に変更が生じた場合は、随時変更をお願いします(常に新しい情報にしてください)



⑦すべての入力が終わったら、画面下の「次へ」のボタンを押し、表示された画面で登録内容を確認して、画面下の「登録」ボタンを押してください。



これで事前準備が完了しました。

今後、施設情報が変更になった場合は「施設・機関情報更新」メニューで随時変更が可能です。
常に新しい情報に更新をお願い申し上げます。

研修認定薬剤師制度認定対象 集合研修会や**実習研修会**の実施施設として確定しますと、
研修センターから下記内容のようなメールが届きます。審査結果が「許可」になっているかどうか
ご確認をお願いします。

【薬剤師研修支援システム】 研修会種別許可申請の結果をお知らせします。

■施設・機関情報

実施機関(施設)コード:***-**-***

施設・機関名称:●●●◆◆◆

■審査結果

研修会種別:研修認定薬剤師制度認定対象 集合研修会

審査結果:許可

「研修認定薬剤師制度認定対象 実習研修会」
の場合では、この「研修会種別」が「研修認定
薬剤師制度認定対象 実習研修会」となったメ
ールが送信されます。



続いて、**集合・実習研修会**を行うための研修会申請(「個別研修会開催承認申請」)も、この薬
剤師研修支援システム上で行っていただきます。